



PREFEITURA MUNICIPAL DE LAVRAS DA MANGABEIRA – CE  
GOVERNO DO MUNICÍPIO  
CNPJ: 07.609.621/0001-16

**CERTIDÃO DE PUBLICAÇÃO**

Para os devidos fins de prova junto ao Tribunal de Contas dos Municípios – TCM, em especial para atendimento das exigências da Instrução Normativa n.º 03/2000 do TCM/CE., **CERTIFICAMOS**, que o **Relatório Resumido de Execução Orçamentária – R.R.E.O.**, relativo ao **1º Bimestre do ano de 2015**, foi publicado através de afixação em FLANELÓGRAFO na sede desta prefeitura em 30/03/2015, como também divulgado através do site do município: [www.lavras.ce.gov.br](http://www.lavras.ce.gov.br) e da Secretaria do Tesouro Nacional – STN através do site: [http://www.stn.fazenda.gov.br/estados\\_municipios/sistn.asp](http://www.stn.fazenda.gov.br/estados_municipios/sistn.asp), cumprindo assim as determinações da Lei Complementar 101/2000 (Lei de Responsabilidade Fiscal), nos termos do Art. 48, como também da Constituição Estadual e da decisão do STJ, proferida no recurso especial n.º 105.232(96/0056484-5/CEARÁ), tendo em vista ausência de diário oficial.

Paço da Prefeitura Municipal de LAVRAS DA MANGABEIRA – CE., 30 de março de 2015.

Gustavo Augusto Lima Bisneto

Prefeito Municipal

REO - ANEXO 1 (LRF, Art. 52, inciso I, alínea 'a' e 'b' do inciso II e § 10.)

R\$ 1,00

RECEITAS ORÇAMENTÁRIAS	PREVISÃO INICIAL	PREVISÃO ATUALIZADA (a)	RECEITAS REALIZADAS				SALDO A REALIZAR (a-c)
			NO BIMESTRE (b)	% b/a	ATÉ O BIMESTRE (c)	% c/a	
RECEITAS (exceto intra-orçamentárias) (I)	54.725.725,90	54.725.725,90	8.892.181,09	16,25	8.892.181,09	16,25	45.833.544,81
RECEITAS CORRENTES	51.190.725,90	51.190.725,90	8.892.181,09	17,37	8.892.181,09	17,37	42.298.544,81
RECEITA TRIBUTÁRIA	1.014.000,00	1.014.000,00	137.128,22	13,52	137.126,22	13,52	876.873,78
Impostos	911.000,00	911.000,00	115.311,47	12,66	115.311,47	12,66	795.688,53
Taxas	98.000,00	98.000,00	21.814,75	22,26	21.814,75	22,26	76.185,25
Contribuição de melhoria	5.000,00	5.000,00	0,00	0,00	0,00	0,00	5.000,00
RECEITA DE CONTRIBUIÇÕES	400.000,00	400.000,00	92.197,94	23,05	92.197,94	23,05	307.802,06
Contribuições de Iluminação pública	400.000,00	400.000,00	92.197,94	23,05	92.197,94	23,05	307.802,06
RECEITA PATRIMONIAL	303.360,00	303.360,00	51.961,04	17,13	51.961,04	17,13	251.398,96
Receitas Imobiliárias	7.360,00	7.360,00	945,00	12,84	945,00	12,84	6.415,00
Receitas de valores mobiliários	295.000,00	295.000,00	51.016,04	17,29	51.016,04	17,29	243.983,96
Outras receitas patrimoniais	1.000,00	1.000,00	0,00	0,00	0,00	0,00	1.000,00
RECEITA DE SERVIÇOS	77.000,00	77.000,00	0,00	0,00	0,00	0,00	77.000,00
TRANSFERÊNCIAS CORRENTES	49.073.365,90	49.073.365,90	8.592.303,16	17,51	8.592.303,16	17,51	40.481.062,74
Transferências Intergovernamentais	48.383.365,90	48.383.365,90	8.592.303,16	17,76	8.592.303,16	17,76	39.791.062,74
Transferências de instituições privadas	20.000,00	20.000,00	0,00	0,00	0,00	0,00	20.000,00
OUTRAS RECEITAS CORRENTES	670.000,00	670.000,00	0,00	0,00	0,00	0,00	670.000,00
Multa e juros de mora	373.000,00	373.000,00	18.592,73	5,76	18.592,73	5,76	304.407,27
Indenizações e restituições	37.000,00	37.000,00	0,00	0,00	0,00	0,00	37.000,00
Receita da dívida ativa	40.000,00	40.000,00	11.289,78	28,22	11.289,78	28,22	28.710,22
Receitas correntes diversas	76.000,00	76.000,00	5.793,95	7,62	5.793,95	7,62	70.206,05
RECEITAS DE CAPITAL	170.000,00	170.000,00	1.509,00	0,89	1.509,00	0,89	168.491,00
OPERAÇÕES DE CRÉDITO	3.535.000,00	3.535.000,00	0,00	0,00	0,00	0,00	3.535.000,00
Operações de crédito internas	50.000,00	50.000,00	0,00	0,00	0,00	0,00	50.000,00
ALIEIÇÃO DE BENS	50.000,00	50.000,00	0,00	0,00	0,00	0,00	50.000,00
Alienação de bens móveis	20.000,00	20.000,00	0,00	0,00	0,00	0,00	20.000,00
TRANSFERÊNCIAS DE CAPITAL	20.000,00	20.000,00	0,00	0,00	0,00	0,00	20.000,00
Transferências de convênios	2.425.000,00	2.425.000,00	0,00	0,00	0,00	0,00	2.425.000,00
OUTRAS RECEITAS DE CAPITAL	2.425.000,00	2.425.000,00	0,00	0,00	0,00	0,00	2.425.000,00
Receitas de capital diversas	1.040.000,00	1.040.000,00	0,00	0,00	0,00	0,00	1.040.000,00
RECEITAS (intra-orçamentárias) (II)	1.040.000,00	1.040.000,00	0,00	0,00	0,00	0,00	1.040.000,00
RECEITAS CORRENTES	0,00	0,00	0,00	0,00	0,00	0,00	0,00
	0,00	0,00	0,00	0,00	0,00	0,00	0,00

RECEITAS DE CAPITAL	0,00	0,00	0,00	0,00	0,00	0,00	0,00	0,00	0,00
SUBTOTAL DAS RECEITAS (III) = (I + II)	54.725.725,90	54.725.725,90	8.892.181,09	16,25	8.892.181,09	16,25	45.833.544,81		
OPERAÇÕES DE CREDITO / REFINANCIAMENTO (IV)									
OPERAÇÕES DE CREDITO INTERNAS									
Para refinanciamento da dívida mobiliária									
Para refinanciamento da dívida contratual									
OPERAÇÕES DE CREDITO EXTERNAS									
Para refinanciamento da dívida mobiliária									
Para refinanciamento da dívida contratual									
SUBTOTAL COM REFINANCIAMENTO (V) = (III + IV)	54.725.725,90	54.725.725,90	8.892.181,09	16,25	8.892.181,09	16,25	45.833.544,81		
DEFICIT (VI)	-	-	-	-	-	-	-		
TOTAL (VII) = (V+VI)	54.725.725,90	54.725.725,90	8.892.181,09	16,25	8.892.181,09	-	-		
SALDOS DE EXERCÍCIOS ANTERIORES (utilizados para créditos adicionais) Superávit financeiro	-	-	-	-	-	0,00	-		
Reabertura de créditos adicionais	-	-	-	-	-	0,00	-		

DESPESAS ORÇAMENTÁRIAS	DOTAÇÃO INICIAL (d)	CRÉDITOS ADICIONAIS (*) (e)	DOTAÇÃO ATUALIZADA (f)=(d+e)	DESPESAS EMPENHADAS		DESPESAS LIQUIDADAS		% (g/f)	SALDO A LIQUIDAR (f-g)
				NO BIMESTRE	ATÉ O BIMESTRE	NO BIMESTRE	ATÉ O BIMESTRE (g)		
DESPESAS (exceto intr orçamentárias) (VIII)	54.725.725,90	0,00	54.725.725,90	13.757.737,35	13.757.737,35	5.910.724,32	5.910.724,32	10,80	48.815.001,58
DESPESAS CORRENTES	45.289.187,90	38.785,00	45.327.972,90	13.174.016,07	13.174.016,07	5.624.362,10	5.624.362,10	12,41	39.703.610,80
Pessoal e encargos so	24.546.202,40	38.134,68	24.584.337,08	8.887.834,68	8.887.834,68	4.304.627,62	4.304.627,62	17,51	20.279.709,46
Juros e encargos da d	7.000,00	0,00	7.000,00	0,00	0,00	0,00	0,00	0,00	7.000,00
Outras despesas corre	20.735.985,50	650,32	20.736.635,82	4.286.181,39	4.286.181,39	1.319.734,48	1.319.734,48	6,36	19.416.901,34
DESPESAS DE CAPITAL	9.226.538,00	-38.785,00	9.187.753,00	583.721,28	583.721,28	286.362,22	286.362,22	3,11	8.911.390,78
Investimentos	8.745.538,00	-38.785,00	8.706.753,00	333.721,28	333.721,28	243.837,86	243.837,86	2,80	8.462.915,14
Inerções financeiras	9.000,00	0,00	9.000,00	0,00	0,00	0,00	0,00	0,00	9.000,00
Amortização de dívida	482.000,00	0,00	482.000,00	250.000,00	250.000,00	42.524,36	42.524,36	8,82	439.475,64


RELATÓRIO RESUMIDO DA EXECUÇÃO ORÇAMENTÁRIA  
 BALANÇO ORÇAMENTÁRIO  
 ORÇAMENTOS FISCAL E DA SEGURIDADE SOCIAL  
 1º trimestre de 2015 (Janeiro a Fevereiro)

Reserva de contingênci	200.000,00	0,00	200.000,00	0,00	0,00	0,00	0,00	0,00	0,00	200.000,00
DESPESAS (Intra-										
orçamentárias) (IX)	0,00	0,00	0,00	0,00	0,00	0,00	0,00	0,00	0,00	0,00
DESPESAS CORRENTES	0,00	0,00	0,00	0,00	0,00	0,00	0,00	0,00	0,00	0,00
DESPESAS DE CAPITAL	0,00	0,00	0,00	0,00	0,00	0,00	0,00	0,00	0,00	0,00
<b>SUBTOTAL DAS</b>										
<b>DESPESAS(X)=(VIII+IX)</b>	<b>54.725.725,90</b>	<b>0,00</b>	<b>54.725.725,90</b>	<b>13.757.737,35</b>	<b>13.757.737,35</b>	<b>5.910.724,32</b>	<b>5.910.724,32</b>	<b>10,80</b>	<b>48.815.001,58</b>	
AMORTIZAÇÃO DA DIVIDA										
REFINANCIAMENTO (XI)										
AMORT. DA DIVIDA INT										
Divida mobiliária										
Outras dívidas										
AMORT. DA DIVIDA EXT										
Divida mobiliária										
Outras dívidas										
<b>SUBTOTAL COM REFINANCI</b>	<b>54.725.725,90</b>	<b>0,00</b>	<b>54.725.725,90</b>	<b>13.757.737,35</b>	<b>13.757.737,35</b>	<b>5.910.724,32</b>	<b>5.910.724,32</b>	<b>10,80</b>	<b>48.815.001,58</b>	
MENTO (XII)=(X+XI)										
<b>SUPERAVIT (XIII)</b>	<b>-</b>	<b>-</b>	<b>-</b>	<b>-</b>	<b>-</b>	<b>-</b>	<b>2.981.456,77</b>	<b>-</b>	<b>-</b>	
<b>TOTAL (XIV)=(XII+XIII)</b>	<b>54.725.725,90</b>	<b>0,00</b>	<b>54.725.725,90</b>	<b>13.757.737,35</b>	<b>13.757.737,35</b>	<b>5.910.724,32</b>	<b>8.892.181,09</b>	<b>-</b>	<b>-</b>	

FONTE: SISTEMA: Aspec Informática - UNIDADE RESPONSÁVEL: Prefeitura Municipal de Lavras da Mangabeira - DATA DA EMISSÃO: 29/03/2015 - HORA DA EMISSÃO: 10:06:18

Notas: (\*) - No modelo da STM inexistente coluna para reduções de dotação. Por este motivo, as reduções foram deduzidas na própria coluna de 'Créditos adicionais', motivo pelo qual esta coluna poderá conter valores negativos, não sendo portanto nenhum erro ser exibido valores negativos na coluna 'Créditos adicionais'.

RELATÓRIO RESUMIDO DA EXECUÇÃO ORÇAMENTÁRIA  
BALANÇO ORÇAMENTÁRIO  
ORÇAMENTOS FISCAL E DA SEGURIDADE SOCIAL  
1º trimestre de 2015 (Janeiro a Fevereiro)

  
GUSTAVO AUGUSTO LIMA BISNETO  
PREFEITO MUNICIPAL

  
INFOCONT ASSESSORIA E CONSULTORIA MUNI  
ASSESSORIA CONTÁBIL

  
EDILEUDO PINTO DE MACEDO  
Ordenador de Despesas

  
FRANCISCO CLARO FILHO  
Responsável Controle Interno

RREO - Anexo 2 (LRF, Art.52, inciso II, alínea 'c')

R\$ 1,00

FUNÇÃO / SUBFUNÇÃO	DOTAÇÃO INICIAL	DOTAÇÃO ATUALIZADA (a)	DESPESAS EMPENHADAS			SALDO (c) = (a-b)	DESPESAS LIQUIDADAS			SALDO (e) = (a-d)
			NO BIMESTRE	ATÉ 0 BIMESTRE (b)	%(b/total)		NO BIMESTRE	ATÉ 0 BIMESTRE (d)	%(d/total)	
<b>DESPESAS (EXCETO INTRA-ORÇAMENTARIAS) (1)</b>	<b>54.725.725,90</b>	<b>54.725.725,90</b>	<b>13.757.737,35</b>	<b>13.757.737,35</b>	<b>100,00</b>	<b>40.967.988,55</b>	<b>5.910.724,32</b>	<b>5.910.724,32</b>	<b>10,80</b>	<b>48.815.001,58</b>
LEGISLATIVA	1.677.000,00	1.677.000,00	0,00	0,00	0,00	1.677.000,00	0,00	0,00	0,00	1.677.000,00
Ação Legislativa	1.677.000,00	1.677.000,00	0,00	0,00	0,00	1.677.000,00	0,00	0,00	0,00	1.677.000,00
ADMINISTRAÇÃO	4.435.600,00	4.445.100,00	1.380.122,34	1.380.122,34	10,03	3.064.977,66	527.939,02	527.939,02	8,93	3.917.160,98
Defesa da Ordem Jurídica	80.000,00	80.000,00	0,00	0,00	0,00	80.000,00	0,00	0,00	0,00	80.000,00
Administração geral	3.929.600,00	3.934.600,00	1.269.549,90	1.269.549,90	9,23	2.665.050,10	477.212,44	477.212,44	8,07	3.457.387,56
Administração Financeira	416.000,00	420.500,00	110.572,44	110.572,44	0,80	309.927,56	50.726,58	50.726,58	0,86	369.773,42
Controle Interno	10.000,00	10.000,00	0,00	0,00	0,00	10.000,00	0,00	0,00	0,00	10.000,00
ASSISTÊNCIA SOCIAL	3.012.550,00	3.040.335,00	761.686,87	761.686,87	5,54	2.278.648,13	335.334,94	335.334,94	5,67	2.705.000,06
Administração geral	1.079.050,00	1.079.050,00	399.476,36	399.476,36	2,90	679.573,64	195.529,35	195.529,35	3,31	883.520,65
Assistência ao Idoso	44.000,00	44.000,00	180,00	180,00	0,00	43.820,00	180,00	180,00	0,00	43.820,00
Assistência à Criança e ao A	447.000,00	447.000,00	111.550,00	111.550,00	0,81	335.450,00	50.031,46	50.031,46	0,85	396.988,54
Assistência Comunitária	1.135.500,00	1.163.285,00	150.480,51	150.480,51	1,09	1.012.804,49	72.848,02	72.848,02	1,23	1.090.436,98
Alimentação e Nutrição	60.000,00	60.000,00	0,00	0,00	0,00	60.000,00	0,00	0,00	0,00	60.000,00
Promoção da Produção Agropec	25.000,00	25.000,00	0,00	0,00	0,00	25.000,00	0,00	0,00	0,00	25.000,00
Outras Transferências	222.000,00	222.000,00	100.000,00	100.000,00	0,73	122.000,00	16.746,11	16.746,11	0,28	205.253,89
SAÚDE	15.286.500,00	15.483.849,68	3.931.278,12	3.931.278,12	28,58	11.552.511,56	1.831.435,63	1.831.435,63	30,98	13.652.414,05
Administração Geral	3.980.500,00	3.982.349,68	1.352.201,96	1.352.201,96	9,83	2.630.147,72	684.965,37	684.965,37	11,59	3.297.884,31
Atenção Básica	6.383.000,00	6.507.000,00	1.256.850,01	1.256.850,01	9,14	5.250.149,99	585.196,59	585.196,59	9,90	5.921.803,41
Assistência Hospitalar e Amb	3.112.500,00	3.184.000,00	968.726,15	968.726,15	7,04	2.215.273,85	468.564,58	468.564,58	7,93	2.715.435,42
Supporte Profilático e Terapê	190.500,00	190.500,00	0,00	0,00	0,00	190.500,00	0,00	0,00	0,00	190.500,00
Vigilância Sanitária	870.000,00	870.000,00	153.500,00	153.500,00	1,12	716.500,00	38.495,91	38.495,91	0,65	831.504,09
Outras Transferências	750.000,00	750.000,00	200.000,00	200.000,00	1,45	550.000,00	54.213,18	54.213,18	0,92	699.786,82
TRABALHO	415.500,00	375.000,00	20.000,00	20.000,00	0,15	355.000,00	13.376,00	13.376,00	0,23	361.624,00
Administração geral	130.000,00	130.000,00	20.000,00	20.000,00	0,15	110.000,00	13.376,00	13.376,00	0,23	116.624,00
Proteção e Benefícios ao Tra	20.000,00	20.000,00	0,00	0,00	0,00	20.000,00	0,00	0,00	0,00	20.000,00
Empregabilidade	95.500,00	95.500,00	0,00	0,00	0,00	95.500,00	0,00	0,00	0,00	95.500,00
Fomento ao Trabalho	50.000,00	50.000,00	0,00	0,00	0,00	50.000,00	0,00	0,00	0,00	50.000,00

RELATÓRIO RESUMIDO DA EXECUÇÃO ORÇAMENTÁRIA  
 DEMONSTRATIVO DA EXECUÇÃO DAS DESPESAS POR FUNÇÃO/SUBFUNÇÃO  
 ORÇAMENTO FISCAL E DA SEGURIDADE SOCIAL  
 1º bimestre de 2015 (Janeiro a Fevereiro)

RREO - Anexo 2 (LRF, Art.52, inciso II, alínea 'c')

R\$ 1,00

FUNÇÃO / SUBFUNÇÃO	DOTAÇÃO INICIAL	DOTAÇÃO ATUALIZADA (a)	DESPESAS EMPENHADAS			SALDO (c) = (a-b)	DESPESAS LIQUIDADAS			SALDO (e) = (a-d)
			NO BIMESTRE	ATÉ 0 BIMESTRE (b)	% (b/total)		NO BIMESTRE	ATÉ 0 BIMESTRE (d)	% (d/total)	
Promoção Industrial	120.000,00	79.500,00	0,00	0,00	0,00	79.500,00	0,00	0,00	79.500,00	
EDUCAÇÃO	18.175.587,90	18.225.587,90	5.799.854,54	5.799.854,54	42,16	12.425.733,36	2.413.256,81	2.413.256,81	15.812.331,09	
Formação de Recursos Humanos	87.500,00	87.500,00	7.990,00	7.990,00	0,06	79.510,00	7.990,00	7.990,00	79.510,00	
Ensino Fundamental	13.875.287,90	13.925.287,90	5.220.030,34	5.220.030,34	37,94	8.705.257,56	2.238.556,79	2.238.556,79	11.686.731,11	
Ensino Médio	20.000,00	20.000,00	0,00	0,00	0,00	20.000,00	0,00	0,00	20.000,00	
Ensino Profissional	15.000,00	15.000,00	0,00	0,00	0,00	15.000,00	0,00	0,00	15.000,00	
Ensino Superior	19.000,00	19.000,00	0,00	0,00	0,00	19.000,00	0,00	0,00	19.000,00	
Educação Infantil	1.364.500,00	1.364.500,00	139.576,00	139.576,00	1,01	1.224.924,00	91.514,18	91.514,18	1.272.985,82	
Educação de Jovens e Adultos	158.300,00	158.300,00	0,00	0,00	0,00	158.300,00	0,00	0,00	158.300,00	
Educação Especial	6.000,00	6.000,00	0,00	0,00	0,00	6.000,00	0,00	0,00	6.000,00	
Educação Básica	2.600.000,00	2.600.000,00	432.258,20	432.258,20	3,14	2.167.741,80	75.195,84	75.195,84	2.524.894,16	
Outras Transferências	30.000,00	30.000,00	0,00	0,00	0,00	30.000,00	0,00	0,00	30.000,00	
CULTURA	585.500,00	585.500,00	107.910,00	107.910,00	0,78	477.590,00	44.093,20	44.093,20	541.406,80	
Administração Geral	363.000,00	363.000,00	107.910,00	107.910,00	0,78	255.090,00	44.093,20	44.093,20	318.996,80	
Difusão Cultural	222.500,00	222.500,00	0,00	0,00	0,00	222.500,00	0,00	0,00	222.500,00	
DIREITOS DA CIDADANIA	9.000,00	9.000,00	0,00	0,00	0,00	9.000,00	0,00	0,00	9.000,00	
Direitos Individuais, Coleti	9.000,00	9.000,00	0,00	0,00	0,00	9.000,00	0,00	0,00	9.000,00	
URBANISMO	4.922.488,00	4.922.488,00	864.900,31	864.900,31	6,29	4.057.587,69	423.970,01	423.970,01	4.498.517,99	
Administração Geral	2.008.300,00	2.008.300,00	366.650,04	366.650,04	2,67	1.641.649,96	177.929,27	177.929,27	1.830.370,73	
Infra Estrutura Urbana	1.297.188,00	1.297.188,00	148.250,27	148.250,27	1,08	1.149.937,73	129.621,45	129.621,45	1.167.566,55	
Serviços Urbanos	1.622.000,00	1.622.000,00	350.000,00	350.000,00	2,54	1.272.000,00	116.419,29	116.419,29	1.505.580,71	
HABITAÇÃO	181.500,00	181.500,00	0,00	0,00	0,00	181.500,00	0,00	0,00	181.500,00	
Administração Geral	46.500,00	46.500,00	0,00	0,00	0,00	46.500,00	0,00	0,00	46.500,00	
Assistência Comunitária	135.000,00	135.000,00	0,00	0,00	0,00	135.000,00	0,00	0,00	135.000,00	
SANEAMENTO	330.000,00	330.000,00	0,00	0,00	0,00	330.000,00	0,00	0,00	330.000,00	
Assistência Comunitária	180.000,00	180.000,00	0,00	0,00	0,00	180.000,00	0,00	0,00	180.000,00	
Saneamento básico Urbano	150.000,00	150.000,00	0,00	0,00	0,00	150.000,00	0,00	0,00	150.000,00	
GESTÃO AMBIENTAL	847.000,00	847.000,00	78.310,00	78.310,00	0,57	768.690,00	56.224,99	56.224,99	790.775,01	
Administração Geral	300.000,00	300.000,00	78.310,00	78.310,00	0,57	221.690,00	56.224,99	56.224,99	243.775,01	
Preservação e Conservação Am	371.000,00	371.000,00	0,00	0,00	0,00	371.000,00	0,00	0,00	371.000,00	
Controle Ambiental	176.000,00	176.000,00	0,00	0,00	0,00	176.000,00	0,00	0,00	176.000,00	

RELATÓRIO RESUMIDO DA EXECUÇÃO ORÇAMENTÁRIA  
 DEMONSTRATIVO DA EXECUÇÃO DAS DESPESAS POR FUNÇÃO/SUBFUNÇÃO  
 ORÇAMENTO FISCAL E DA SEGURIDADE SOCIAL  
 1º bimestre de 2015 (Janeiro a Fevereiro)

REPO - Anexo 2 (LRF, Art.52, inciso II, alínea 'c')

FUNÇÃO / SUBFUNÇÃO	DOTAÇÃO INICIAL	DOTAÇÃO ATUALIZADA (a)	DESPESAS EMPENHADAS			SALDO (c) = (a-b)	DESPESAS LIQUIDADAS			SALDO (e) = (a-d)
			NO BIMESTRE	ATÉ 0 BIMESTRE (b)	% (b/totál)		NO BIMESTRE	ATÉ 0 BIMESTRE (d)	% (d/totál)	
CIÊNCIA E TECNOLOGIA	33.000,00	33.000,00	0,00	0,00	0,00	33.000,00	0,00	0,00	33.000,00	
Tecnologia da Informação	33.000,00	33.000,00	0,00	0,00	0,00	33.000,00	0,00	0,00	33.000,00	
AGRICULTURA	979.000,00	887.650,32	133.408,40	133.408,40	0,97	754.241,92	90.118,23	1,52	797.532,09	
Administração Geral	529.000,00	437.650,32	133.408,40	133.408,40	0,97	304.241,92	90.118,23	1,52	347.532,09	
Recursos Hídricos	200.000,00	200.000,00	0,00	0,00	0,00	200.000,00	0,00	0,00	200.000,00	
Abastecimento	15.000,00	15.000,00	0,00	0,00	0,00	15.000,00	0,00	0,00	15.000,00	
Extensão Rural	200.000,00	200.000,00	0,00	0,00	0,00	200.000,00	0,00	0,00	200.000,00	
Promoção da Produção Agropec	7.000,00	7.000,00	0,00	0,00	0,00	7.000,00	0,00	0,00	7.000,00	
Defesa Agropecuária	28.000,00	28.000,00	0,00	0,00	0,00	28.000,00	0,00	0,00	28.000,00	
INDUSTRIA	60.000,00	57.215,00	0,00	0,00	0,00	57.215,00	0,00	0,00	57.215,00	
Promoção Industrial	60.000,00	57.215,00	0,00	0,00	0,00	57.215,00	0,00	0,00	57.215,00	
COMÉRCIO E SERVIÇOS	580.000,00	430.000,00	0,00	0,00	0,00	430.000,00	0,00	0,00	430.000,00	
Administração Geral	30.000,00	30.000,00	0,00	0,00	0,00	30.000,00	0,00	0,00	30.000,00	
Educação Básica	200.000,00	200.000,00	0,00	0,00	0,00	200.000,00	0,00	0,00	200.000,00	
Promoção Comercial	200.000,00	200.000,00	0,00	0,00	0,00	200.000,00	0,00	0,00	200.000,00	
Turismo	150.000,00	0,00	0,00	0,00	0,00	0,00	0,00	0,00	0,00	
ENERGIA	132.000,00	132.000,00	0,00	0,00	0,00	132.000,00	0,00	0,00	132.000,00	
Energia Elétrica	132.000,00	132.000,00	0,00	0,00	0,00	132.000,00	0,00	0,00	132.000,00	
TRANSPORTE	1.010.000,00	1.010.000,00	74.266,77	74.266,77	0,54	935.733,23	14.121,77	0,24	995.878,23	
Transporte Rodoviário	1.010.000,00	1.010.000,00	74.266,77	74.266,77	0,54	935.733,23	14.121,77	0,24	995.878,23	
DESPORTO E LAZER	373.500,00	373.500,00	0,00	0,00	0,00	373.500,00	0,00	0,00	373.500,00	
DESPORTO COMUNITÁRIO	373.500,00	373.500,00	0,00	0,00	0,00	373.500,00	0,00	0,00	373.500,00	
ENCARGOS ESPECIAIS	1.480.000,00	1.480.000,00	606.000,00	606.000,00	4,40	874.000,00	160.853,72	2,72	1.319.146,28	
Serviço de Dívida Interna	400.000,00	400.000,00	250.000,00	250.000,00	1,82	150.000,00	42.524,36	0,72	357.475,64	
Outras Transferências	1.080.000,00	1.080.000,00	356.000,00	356.000,00	2,59	724.000,00	118.329,36	2,00	961.670,64	
RESERVA DE CONTINGÊNCIA	200.000,00	200.000,00	0,00	0,00	0,00	200.000,00	0,00	0,00	200.000,00	
Reserva de Contingência	200.000,00	200.000,00	0,00	0,00	0,00	200.000,00	0,00	0,00	200.000,00	
DESPESAS (INTRA-ORÇAMENTARIAS) (II)	0,00	0,00	0,00	0,00	0,00	0,00	0,00	0,00	0,00	



RELATÓRIO RESUMIDO DA EXECUÇÃO ORÇAMENTÁRIA  
 DEMONSTRATIVO DA EXECUÇÃO DAS DESPESAS POR FUNÇÃO/SUBFUNÇÃO  
 ORÇAMENTO FISCAL E DA SEGURIDADE SOCIAL  
 1º bimestre de 2015 (Janeiro a Fevereiro)

RREO - Anexo 2 (LRF, Art.52, inciso II, alínea 'c')

FUNÇÃO / SUBFUNÇÃO	DOTAÇÃO INICIAL	DOTAÇÃO ATUALIZADA (a)	DESPESAS EMPENHADAS			SALDO (c) = (a-b)	DESPESAS LIQUIDADAS			SALDO (e) = (a-d)
			NO BIMESTRE	ATÉ 0 BIMESTRE (b)	% (b/total)		NO BIMESTRE	ATÉ 0 BIMESTRE (d)	% (d/total)	
TOTAL (III) = (I + II)	54.725.725,90	54.725.725,90	13.757.737,35	13.757.737,35	100,00	40.967.988,55	5.910.724,32	5.910.724,32	10,80	48.815.001,58

FONTE: SISTEMA: Aspec Informática - UNIDADE RESPONSÁVEL: Prefeitura Municipal de Lavras da Mangabeira - DATA DA EMISSÃO: 29/03/2015 - HORA DA EMISSÃO: 10:06:33

GUSTAVO AUGUSTO LIMA BISNETO  
 PREFEITO MUNICIPAL

INFOCONT ASSESSORIA E CONSULTORIA MUNI  
 ASSESSORIA CONTÁBIL

EDILENO PINTO DE MACEDO  
 Ordenador de Despesas

FRANCISCO CARMO FILHO  
 Responsável Controle Interno

REO - ANEXO 3 (LRF, Art. 53, inciso I)

R\$ 1,00

EVOLUÇÃO DA RECEITA REALIZADA NOS ÚLTIMOS 12 MESES

ESPECIFICAÇÃO	EVOLUÇÃO DA RECEITA REALIZADA NOS ÚLTIMOS 12 MESES											
	Mar/2014	Abr/2014	Mai/2014	Jun/2014	Jul/2014	Ago/2014	Set/2014					
RECEITAS CORRENTES (I)	3.848.728,75	4.154.655,45	4.972.159,26	3.636.471,11	4.447.297,75	4.718.777,18	3.745.922,74					
Recetta tributária	76.138,48	40.239,44	102.203,94	42.572,44	132.477,92	49.428,64	100.229,99					
IPTU	591,95	0,00	130,09	12,29	127,32	19,98	28,57					
ISS	29.194,25	20.464,72	33.626,39	27.106,22	43.832,43	31.916,22	38.134,16					
ITBI	3.345,00	4.180,00	1.190,00	2.975,28	4.109,50	3.003,87	2.270,00					
TRF	40.219,86	13.053,63	65.405,40	9.353,38	82.749,10	13.626,44	57.895,90					
Outras receitas tributárias	2.787,42	2.541,09	1.857,06	3.125,27	1.659,57	862,13	1.901,36					
Recetta de contribuições	33.619,94	34.395,48	32.741,99	37.606,38	37.223,66	41.128,59	37.276,00					
Recetta patrimonial	29.311,29	20.312,58	26.305,05	25.506,01	28.279,69	25.681,07	27.939,28					
Recetta de serviços	6.330,00	7.510,00	8.245,00	8.330,00	8.555,00	8.020,00	9.790,00					
Transferências correntes	3.702.068,68	4.046.747,71	4.796.661,70	3.515.829,54	4.191.404,35	4.589.469,94	3.556.116,59					
Cota-parte do FPM	1.220.798,89	1.393.336,39	1.856.792,06	1.392.474,19	1.195.959,14	1.452.886,88	1.273.576,84					
Cota-parte do ICMS	278.980,26	268.436,67	257.332,19	259.647,02	275.834,20	273.372,22	294.960,04					
Cota-parte do IPVA	38.167,48	34.391,07	34.477,97	16.819,24	19.245,60	13.450,18	14.179,79					
Cota-parte do ITR	41,67	13,34	1.833,00	413,99	33,89	75,02	740,20					
Transferências da LC 87/96	0,00	986,22	986,22	986,22	986,22	986,22	986,22					
Transferências da LC 61/89	805,39	878,21	955,19	909,78	934,62	963,39	906,60					
Transferências do Fundeb	1.118.151,19	1.154.341,75	1.911.484,70	1.108.038,34	1.069.946,89	1.144.162,76	1.123.331,18					
Outras transferências correntes	1.045.123,80	1.194.364,06	732.800,37	736.540,76	1.628.461,79	1.703.512,77	847.435,72					
Outras receitas correntes	1.180,36	5.450,24	4.001,58	6.626,74	49.357,13	5.049,34	14.570,88					
DEDUÇÕES (II)	307.758,70	339.608,33	430.475,28	334.250,05	298.599,09	348.346,85	317.069,86					
Ded. de receita para formação do Fundeb	307.758,70	339.608,33	430.475,28	334.250,05	298.599,09	348.346,85	317.069,86					
RECEITA CORRENTE LÍQUIDA (III)=(I-II)	3.540.970,05	3.815.047,12	4.541.683,98	3.302.221,06	4.148.698,66	4.370.430,33	3.428.852,88					

ESPECIFICAÇÃO	EVOLUÇÃO DA RECEITA REALIZADA NOS ÚLTIMOS 12 MESES						TOTAL (ÚLTIMOS 12 MESES)	PREVISÃO ATUALIZADA EXERCÍCIO
	Out/2014	Nov/2014	Dez/2014	Jan/2015	Fev/2015			
RECEITAS CORRENTES (I)	4.105.958,26	4.291.874,28	5.990.906,66	4.700.885,56	5.117.802,72	53.731.439,72	56.315.725,90	
Receta tributária	125.860,96	88.054,16	347.394,77	96.225,82	40.900,40	1.241.726,96	1.014.000,00	
IPTU	2.578,34	27.106,48	9.705,27	83,87	69,98	40.454,14	3.000,00	
ISS	30.997,82	37.614,66	95.065,32	25.532,44	21.757,73	435.242,36	380.000,00	
ITBI	3.175,00	7.358,90	2.955,29	1.635,38	7.537,72	43.735,94	40.000,00	
IRRF	87.036,01	14.462,18	236.547,67	50.538,03	8.156,32	679.043,92	488.000,00	
Outras receitas tributárias	2.073,19	1.511,94	3.121,32	18.436,10	3.378,65	43.250,60	103.000,00	
Receta de contribuições	39.488,66	44.376,61	44.728,35	49.839,32	42.358,62	474.883,60	400.000,00	
Receta patrimonial	27.067,13	23.330,12	28.118,14	25.754,87	26.209,17	335.871,40	303.360,00	
Receta de serviços	6.670,00	3.500,00	15,00	0,00	0,00	66.985,00	77.000,00	
Transferências correntes	3.882.509,40	4.122.758,67	5.562.135,30	4.519.228,09	4.999.582,26	51.484.511,93	54.198.365,90	
Cota-parte do FPM	1.203.661,27	1.593.199,61	2.562.511,84	1.958.921,89	1.999.679,74	19.103.798,74	21.559.000,00	
Cota-parte do ICMS	293.549,45	304.256,00	336.722,20	266.600,10	245.117,14	3.374.807,49	3.470.000,00	
Cota-parte do IPVA	10.100,76	5.657,19	8.524,37	47.113,06	111.872,30	333.999,01	567.000,00	
Cota-parte do ITR	2.584,17	303,52	6.141,58	128,03	6,18	12.317,19	7.000,00	
Transferências da LC 87/96	986,12	986,22	1.972,44	0,00	0,00	9.862,20	10.000,00	
Transferências da LC 61/89	970,90	1.14,88	1.100,04	1.942,17	1.155,45	12.636,62	12.000,00	
Transferências do Fundeb	1.099.532,72	1.235.210,26	1.346.967,87	1.387.636,40	1.995.258,69	15.694.062,75	13.302.702,40	
Outras transferências correntes	1.211.123,91	982.030,99	1.298.194,96	856.886,44	646.492,76	12.943.027,93	15.270.663,50	
Outras receitas correntes	24.362,11	9.854,72	8.515,10	9.837,46	8.755,27	147.560,83	323.000,00	
DEDUÇÕES (II)	302.370,50	381.103,42	420.894,70	454.941,04	471.566,15	4.406.983,97	5.125.000,00	
Ded. de receita para formação do Fundeb	302.370,50	381.103,42	420.894,70	454.941,04	471.566,15	4.406.983,97	5.125.000,00	
RECEITA CORRENTE LÍQUIDA (III)=(I-II)	3.803.587,76	3.910.770,86	5.570.011,96	4.245.944,52	4.646.236,57	49.324.455,75	51.190.725,90	

FONTE: SISTEMA: Aspec Informática - UNIDADE RESPONSÁVEL: Prefeitura Municipal de Lavras da Mangabeira - DATA DA EMISSÃO: 29/03/2015 - HORA DA EMISSÃO: 10:06:59

RELATÓRIO RESUMIDO DA EXECUÇÃO ORÇAMENTÁRIA  
DEMONSTRATIVO DA RECEITA CORRENTE LÍQUIDA  
ORÇAMENTO FISCAL E DA SEGURIDADE SOCIAL  
1º bimestre de 2015 (até Fevereiro)

  
~~GUSTAVO AUGUSTO LIMA BISNETO~~  
PREFEITO MUNICIPAL

  
INFOCONT ASSESSORIA E CONSULTORIA MUNI  
ASSESSORIA CONTÁBIL

  
~~EDILEUDO PINTO DE MACÊDO~~  
Ordenador de Despesas

  
~~FRANCISCO CLARO FILHO~~  
Responsável Controle Interno

RECEITAS REALIZADAS	PREVISÃO INICIAL	PREVISÃO ATUALIZADA	NO BIMESTRE		ATE O BIMESTRE	
			JAN A FEV 2015	JAN A FEV 2014	JAN A FEV 2015	JAN A FEV 2014

NÃO HÁ MOVIMENTO

DESPESAS	PREVISÃO INICIAL	PREVISÃO ATUALIZADA	NO BIMESTRE		ATE O BIMESTRE	
			JAN A FEV 2015	JAN A FEV 2014	JAN A FEV 2015	JAN A FEV 2014

DESPESAS REALIZADAS

NÃO HÁ MOVIMENTO

ESPECIFICAÇÃO	JANEIRO	FEVEREIRO	PERÍODO DE REFERÊNCIA	
			2015	2014

NÃO HÁ MOVIMENTO

FONTE BALANÇETES MENSAIS DA RECEITA, DESPESA E FINANCEIRO

RREO - ANEXO 5 (LRF, Art 53, inciso III)

R\$ 1,00

DÍVIDA FISCAL LÍQUIDA	S A L D O S		
	EM 31/DEZ/2014 (a)	EM NOV/14 a DEZ/14 (b)	EM JAN/15 a FEV/15 (c)
DÍVIDA CONSOLIDADA (I)	17.731.566,41	0,00	17.705.121,02
DEDUÇÕES (II)	0,00	0,00	896.224,83
Disponibilidade de caixa bruta	4.347.420,92	0,00	4.821.833,18
Demais haveres financeiros	870.039,07	0,00	882.589,58
(-) Restos a pagar processados (exceto precatórios)	6.492.723,17	0,00	4.808.197,93
DÍVIDA CONSOLIDADA LÍQUIDA (III) = (I - II)	17.731.566,41	0,00	16.808.896,19
RECEITAS DE PRIVATIZAÇÕES (IV)	0,00	0,00	0,00
PASSIVOS RECONHECIDOS (V)	0,00	0,00	0,00
DÍVIDA FISCAL LÍQUIDA (VI) = (III + IV - V)	17.731.566,41	0,00	16.808.896,19
RESULTADO NOMINAL		PERÍODO DE REFERÊNCIA	
		NO BIMESTRE (c-b)	ATÉ BIMESTRE (c-a)
VALOR		16.808.896,19	-922.670,22
DISCRIMINAÇÃO DA META FISCAL			VALOR CORRENTE
META DO RESULTADO NOMINAL FIXADA NO ANEXO DE METAS FISCAIS DA LDO PARA O EXERCÍCIO DE REFERÊNCIA			1.067.463,93

REGIME PREVIDENCIÁRIO

DÍVIDA FISCAL LÍQUIDA PREVIDENCIÁRIA	S A L D O S		
	EM 31/DEZ/2014 (a)	EM NOV/14 a DEZ/14 (b)	EM JAN/15 a FEV/15 (c)
DÍVIDA CONSOLIDADA PREVIDENCIÁRIA (VII)	0,00	0,00	0,00
Passivo atuarial	0,00	0,00	0,00
Demais dívidas	0,00	0,00	0,00
DEDUÇÕES (VIII)	0,00	0,00	0,00
Disponibilidade de caixa bruta	0,00	0,00	0,00
Investimentos	0,00	0,00	0,00
Demais haveres financeiros	0,00	0,00	0,00
(-) Restos a pagar processados	0,00	0,00	0,00
DÍVIDA CONSOLIDADA LÍQUIDA PREVIDENCIÁRIA (IX) = (VII - VIII)	0,00	0,00	0,00
PASSIVOS RECONHECIDOS (X)	0,00	0,00	0,00
DÍVIDA FISCAL LÍQUIDA PREVIDENCIÁRIA (XI) = (IX - X)	0,00	0,00	0,00

FONTE: SISTEMA: Aspec Informática - UNIDADE RESPONSÁVEL: Prefeitura Municipal de Lavras da Mangabeira - DATA DA EMISSÃO: 30/03/2015 - HORA DA EMISSÃO: 09:03:59

Nota - O valor do item 'II' somente será preenchido se for positivo.  
 - O valor do item 'VIII' somente será preenchido se for positivo.

GUSTAVO AUGUSTO LIMA BISNETO  
 PREFEITO MUNICIPAL

INFOCONT ASSESSORIA E CONSULTORIA MUNI  
 ASSESSORIA CONTABIL

EDILUDO PINTO DE MACEDO  
 Ordenador de Despesas

FRANCISCO CLARO FILHO  
 responsável Controle Interno

RREO - ANEXO 6 (LRF, Art. 53, inciso III)


R\$ 1,00

RECEITAS PRIMÁRIAS	PREVISÃO ATUALIZADA	RECEITAS REALIZADAS	
		ATÉ O BIMESTRE ANTERIOR	ATÉ O BIMESTRE ATUAL
<b>RECEITAS PRIMÁRIAS CORRENTES (I)</b>	<b>50.895.725,90</b>	<b>8.841.165,05</b>	<b>8.399.261,99</b>
Recarga tributária	1.014.000,00	137.126,22	105.354,37
IPTU	3.000,00	153,85	36,13
ISS	380.000,00	47.290,17	42.940,37
ITBI	40.000,00	9.173,10	8.832,00
IRRF	488.000,00	58.694,35	22.167,78
Outras receitas tributárias	103.000,00	21.814,75	31.378,09
Outras receitas de contribuições	400.000,00	92.197,94	73.235,12
Recarga patrimonial líquida	400.000,00	92.197,94	73.235,12
Recarga patrimonial	8.360,00	945,00	440,00
(-) Aplicações financeiras	303.360,00	51.961,04	48.300,06
Transferências correntes	295.000,00	51.016,04	47.860,06
Cota-parte do FPM	49.073.365,90	8.592.303,16	8.207.572,85
Cota-parte do ICMS	17.247.200,00	3.166.881,35	3.188.193,24
Convênios	2.776.000,00	409.373,77	439.778,87
Outras transferências correntes	670.000,00	0,00	0,00
Demais receitas correntes	28.380.165,90	5.016.048,04	4.579.600,74
Dívida ativa	400.000,00	18.592,73	12.659,65
Diversas receitas correntes	76.000,00	5.793,95	5.215,84
<b>RECEITAS DE CAPITAL (II)</b>	<b>324.000,00</b>	<b>12.798,78</b>	<b>7.443,81</b>
Operações de crédito (III)	3.535.000,00	0,00	168.509,25
Amortização de empréstimos (IV)	50.000,00	0,00	0,00
Alienação de bens (V)	0,00	0,00	0,00
Transferências de capital	20.000,00	0,00	0,00
Convênios	2.425.000,00	0,00	168.509,25
Outras receitas de capital	2.425.000,00	0,00	168.509,25
<b>RECEITAS PRIMÁRIAS DE CAPITAL (VI) = (II - III - IV - V)</b>	<b>3.465.000,00</b>	<b>0,00</b>	<b>168.509,25</b>
<b>RECEITA PRIMÁRIA TOTAL (VII) = (I + VI)</b>	<b>54.360.725,90</b>	<b>8.841.165,05</b>	<b>8.567.771,24</b>





DESPESAS PRIMARIAS	DOTAÇÃO ATUALIZADA	DESPESAS EMPENHADAS		DESPESAS LIQUIDADAS	
		ATÉ O BIMESTRE EXERCÍCIO ATUAL	ATÉ O BIMESTRE EXERCÍCIO ANTERIOR	ATÉ O BIMESTRE EXERCÍCIO ATUAL	ATÉ O BIMESTRE EXERCÍCIO ANTERIOR
DESPESAS CORRENTES (VIII)	45.327.972,90	13.174.016,07	47.837.414,64	5.624.362,10	5.868.309,86
Pessoal e encargos sociais	24.584.337,08	8.887.834,68	28.311.209,74	4.304.627,62	3.468.543,71
Juros e encargos da dívida (IX)	7.000,00	0,00	0,00	0,00	0,00
Outras despesas correntes	20.736.635,82	4.286.181,39	19.526.204,90	1.319.734,48	2.399.766,15
DESPESAS PRIMARIAS CORRENTES (X) = (VIII - IX)	45.320.972,90	13.174.016,07	47.837.414,64	5.624.362,10	5.868.309,86
DESPESAS DE CAPITAL (XI)	9.197.753,00	583.721,28	3.277.636,31	286.362,22	335.291,49
Investimentos	8.706.753,00	333.721,28	3.010.040,38	243.837,86	301.443,79
Inversões financeiras	9.000,00	0,00	0,00	0,00	0,00
Concessão de empréstimos (XII)	0,00	0,00	0,00	0,00	0,00
Aquisição de título de capital já integralizado (XIII)	0,00	0,00	0,00	0,00	0,00
Demais inversões financeiras	9.000,00	0,00	0,00	0,00	0,00
Amortização de dívida (XIV)	482.000,00	250.000,00	267.595,93	42.524,36	33.847,70
DESPESAS PRIMARIAS DE CAPITAL (XV) = (XI - XII - XIII - XIV)	8.715.753,00	333.721,28	3.010.040,38	243.837,86	301.443,79
Reserva de contingência (XVI)	200.000,00	0,00	0,00	0,00	0,00
Reserva do RPPS (XVII)	0,00	0,00	0,00	0,00	0,00
DESPESA PRIMÁRIA TOTAL (VIII)+(X + XV + XVI + XVII)	54.236.725,90	13.507.737,35	50.847.455,02	5.868.199,96	6.169.753,65
RESULTADO PRIMÁRIO (XIX) = (VII - XVIII)	124.000,00	-	-	2.972.965,09	2.398.017,59
SAUDOS DE EXERCÍCIOS ANTERIORES	-	-	-	-	-
DISCRIMINAÇÃO DA META FISCAL	VALOR CORRENTE				
META DE RESULTADO PRIMÁRIO FIXADA NO ANEXO DE METAS FISCAIS DA LDO PARA O EXERCÍCIO DE REFERÊNCIA	664.268,00				


FONTE: SISTEMA: Aspec Informática - UNIDADE RESPONSÁVEL: Prefeitura Municipal de Lavras da Mangabeira - DATA DA EMISSÃO: 30/03/2015 - HORA DA EMISSÃO: 09:05:35



RELATÓRIO RESUMIDO DA EXECUÇÃO ORÇAMENTÁRIA  
DEMONSTRATIVO DO RESULTADO PRIMÁRIO  
ORÇAMENTOS FISCAL E DA SEGURIDADE SOCIAL  
1º trimestre de 2015 (Janeiro a Fevereiro)

  
\_\_\_\_\_  
GUSTAVO AUGUSTO LIMA BISNETO  
PREFEITO MUNICIPAL

  
\_\_\_\_\_  
INFOCONT ASSESSORIA E CONSULTORIA MUNI  
ASSESSORIA CONTÁBIL

  
\_\_\_\_\_  
EDINEUDO PINTO DE MACEDO  
Ordenador de Despesas

  
\_\_\_\_\_  
FRANCISCO CLARO FILHO  
Responsável Controle Interno

PODER / ORGAO	RESTOS A PAGAR PROCESSADOS						RESTOS A PAGAR NÃO PROCESSADOS					
	INSCRITOS		EM 31 DE DEZ. EXERC. ANTERIOR	CANCELADOS	PAGOS	A PAGAR	INSCRITOS		EM 31 DE DEZ. EXERC. ANTERIOR	CANCELADOS	PAGOS	A PAGAR
	EM EXERCÍCIOS ANTERIORES	EM EXERCÍCIOS ANTERIORES					EM EXERCÍCIOS ANTERIORES	EM EXERCÍCIOS ANTERIORES				
RESTOS A PAGAR (EXCETO INTRA-ORÇAMENTARIO (1))	1.776.594,80	5.206.291,17	0,00	0,00	4.555.432,38	2.427.453,59	182.467,92	753.566,58	490.162,80	0,00	445.871,70	
Executivo												
2012-Gabinete da Prefeitura	1.776.594,80	5.206.291,17	0,00	0,00	4.555.432,38	2.427.453,59	182.467,92	753.566,58	490.162,80	0,00	445.871,70	
2012-Secretaria de Administração	286.113,08	0,00	0,00	0,00	0,00	286.113,08	0,00	0,00	0,00	0,00	0,00	
2012-Secretaria de Finanças	15.848,72	0,00	0,00	0,00	0,00	15.848,72	0,00	0,00	0,00	0,00	0,00	
2012-Secretaria de Obras	11.722,21	0,00	0,00	0,00	0,00	11.722,21	0,00	0,00	0,00	0,00	0,00	
2012-Secretaria de Meio Ambiente	76,99	0,00	0,00	0,00	0,00	76,99	0,00	0,00	0,00	0,00	0,00	
2012-Secretaria de Cultura, Esporte e Tu	2.830,00	0,00	0,00	0,00	0,00	2.830,00	0,00	0,00	0,00	0,00	0,00	
2012-Fundo Municipal de Educação - FME	2.040,00	0,00	0,00	0,00	0,00	2.040,00	0,00	0,00	0,00	0,00	0,00	
2012-Fundo de Desenv. da Educação básica	615.362,78	0,00	0,00	0,00	0,00	615.362,78	0,00	0,00	0,00	0,00	0,00	
2012-Fundo Municipal de Saúde - FMS	16.772,25	0,00	0,00	0,00	0,00	16.772,25	0,00	0,00	0,00	0,00	0,00	
2012-Secretaria de Assistência Social	662.096,01	0,00	0,00	0,00	19.380,05	642.715,96	32.805,56	0,00	18.152,89	0,00	14.652,67	
2012-Fundo Mun. de Assistência Social -	26.508,87	0,00	0,00	0,00	0,00	26.508,87	0,00	0,00	0,00	0,00	0,00	
2012-Fundo da Criança e do Adolescente	86.518,40	0,00	0,00	0,00	0,00	86.518,40	0,00	0,00	0,00	0,00	0,00	
2012-Secretaria do Trabalho e Cidadania	2.720,43	0,00	0,00	0,00	0,00	2.720,43	0,00	0,00	0,00	0,00	0,00	
2013-Secretaria de Administração	4.125,00	0,00	0,00	0,00	0,00	4.125,00	0,00	0,00	0,00	0,00	0,00	
2013-Secretaria de Finanças	9.254,32	0,00	0,00	0,00	0,00	9.254,32	2.062,75	0,00	0,00	0,00	2.062,75	
2013-Secretaria de Obras	0,00	0,00	0,00	0,00	0,00	0,00	3.798,50	0,00	0,00	0,00	3.798,50	
2013-Secretaria de Agricultura	339,00	0,00	0,00	0,00	0,00	339,00	2.400,00	0,00	0,00	0,00	2.400,00	
2013-Secretaria de Educação	0,00	0,00	0,00	0,00	0,00	0,00	1.781,00	0,00	0,00	0,00	1.781,00	
2013-Fundo Municipal de Educação - FME	15.918,77	0,00	0,00	0,00	15.374,99	543,78	12.000,36	0,00	0,00	0,00	12.000,36	
2013-Fundo de Desenv. da Educação Básica	0,00	0,00	0,00	0,00	0,00	0,00	71.577,85	0,00	0,00	0,00	71.577,85	
2013-Secretaria de Saúde	1.469,57	0,00	0,00	0,00	0,00	1.469,57	0,00	0,00	0,00	0,00	0,00	
2013-Fundo Municipal de Saúde - FMS	7.313,60	0,00	0,00	0,00	919,44	6.394,16	13.237,81	0,00	919,44	0,00	12.318,37	
2013-Secretaria de Assistência Social	9.305,30	0,00	0,00	0,00	0,00	9.305,30	24.486,30	0,00	0,00	0,00	24.486,30	
2013-Fundo Mun. de Assistência Social -	259,50	0,00	0,00	0,00	0,00	259,50	12.358,98	0,00	0,00	0,00	12.358,98	
2013-Secretaria do Trabalho e Cidadania	0,00	0,00	0,00	0,00	0,00	0,00	4.608,81	0,00	0,00	0,00	4.608,81	
2014-Gabinete do Prefeito	0,00	0,00	0,00	0,00	0,00	0,00	1.350,00	0,00	0,00	0,00	1.350,00	
2014-Secretaria de Administração	0,00	166.969,99	0,00	0,00	134.945,16	32.024,83	9.987,12	9.987,12	9.987,12	0,00	0,00	
	0,00	346.277,68	0,00	0,00	309.631,14	36.646,54	0,00	12.950,00	10.850,00	0,00	2.100,00	


RELATÓRIO RESUMIDO DA EXECUÇÃO ORÇAMENTÁRIA  
 DEMONSTRATIVO DOS RESTOS A PAGAR  
 POR PODER E ÓRGÃO


	ORÇAMENTOS FISCAL E DA SEGURIDADE SOCIAL		1º bimestre de 2015 (Janeiro a Fevereiro)		2015		2014		2013		2012		2011		2010	
	0,00	0,00	63.518,39	27.381,00	0,00	0,00	12.560,80	8.060,90	0,00	0,00	4.500,00	0,00	0,00	0,00	0,00	0,00
2014-Secretaria de Finanças	0,00	90.899,39	63.518,39	27.381,00	0,00	0,00	12.560,80	8.060,90	0,00	0,00	4.500,00	0,00	0,00	0,00	0,00	0,00
2014-Secretaria de Obras	0,00	624.083,02	595.632,27	28.450,75	0,00	0,00	183.970,35	131.791,43	0,00	0,00	52.178,92	0,00	0,00	0,00	0,00	0,00
2014-Secretaria de Agricultura	0,00	73.786,44	63.527,54	10.258,90	0,00	0,00	23.246,04	14.240,00	0,00	0,00	9.006,04	0,00	0,00	0,00	0,00	0,00
2014-Secretaria de Meio Ambiente	0,00	37.739,76	37.154,76	585,00	0,00	0,00	0,00	0,00	0,00	0,00	0,00	0,00	0,00	0,00	0,00	0,00
2014-Secretaria de Cultura	0,00	32.671,88	30.059,88	2.612,00	0,00	0,00	0,00	0,00	0,00	0,00	0,00	0,00	0,00	0,00	0,00	0,00
2014-Secretaria de Educação	0,00	389.472,79	298.604,01	90.868,78	0,00	0,00	30.415,61	30.415,61	0,00	0,00	0,00	0,00	0,00	0,00	0,00	0,00
2014-Fundo Municipal de Educação - FME	0,00	348.238,83	196.009,93	152.228,90	0,00	0,00	11.520,00	0,00	0,00	0,00	11.520,00	0,00	0,00	0,00	0,00	0,00
2014-Fundo de Des. da Educação Básica - F	0,00	1.702.617,76	1.562.617,76	140.000,00	0,00	0,00	21.721,10	20.921,10	0,00	0,00	800,00	0,00	0,00	0,00	0,00	0,00
2014-Secretaria de Saúde	0,00	542.996,15	461.178,11	81.818,04	0,00	0,00	68.049,90	66.398,75	0,00	0,00	1.551,15	0,00	0,00	0,00	0,00	0,00
2014-Fundo Municipal de Saúde - FMS	0,00	577.474,47	534.536,90	47.937,57	0,00	0,00	357.531,82	158.371,82	0,00	0,00	199.160,00	0,00	0,00	0,00	0,00	0,00
2014-Secretaria de Assistência Social	0,00	151.399,47	135.228,51	16.170,96	0,00	0,00	20.293,84	20.053,84	0,00	0,00	240,00	0,00	0,00	0,00	0,00	0,00
2014-Fundo Mun. de Assistência Social -	0,00	90.424,29	65.874,29	24.550,00	0,00	0,00	1.320,00	0,00	0,00	0,00	1.320,00	0,00	0,00	0,00	0,00	0,00
2014-Fundo da Criança e do Adolescente	0,00	12.174,57	12.174,57	0,00	0,00	0,00	0,00	0,00	0,00	0,00	0,00	0,00	0,00	0,00	0,00	0,00
2014-Secretaria do Trabalho e Cidadania	0,00	6.624,00	6.624,00	0,00	0,00	0,00	0,00	0,00	0,00	0,00	0,00	0,00	0,00	0,00	0,00	0,00
2014-Secretaria de Relações Institucionais	0,00	12.440,68	12.440,68	0,00	0,00	0,00	0,00	0,00	0,00	0,00	0,00	0,00	0,00	0,00	0,00	0,00
Legislativo	0,00	0,00	0,00	0,00	0,00	0,00	0,00	0,00	0,00	0,00	0,00	0,00	0,00	0,00	0,00	0,00
Judiciário	0,00	0,00	0,00	0,00	0,00	0,00	0,00	0,00	0,00	0,00	0,00	0,00	0,00	0,00	0,00	0,00
Ministério Público	0,00	0,00	0,00	0,00	0,00	0,00	0,00	0,00	0,00	0,00	0,00	0,00	0,00	0,00	0,00	0,00
RESTOS A PAGAR (INTRA-ORÇAMENTÁRIO) (II)	0,00	0,00	0,00	0,00	0,00	0,00	0,00	0,00	0,00	0,00	0,00	0,00	0,00	0,00	0,00	0,00
TOTAL (III)=(I)+(II)	1.776.594,80	5.206.291,17	4.555.432,38	2.427.453,59	187.467,92	753.566,58	490.162,80	0,00	0,00	445.871,70	0,00	0,00	0,00	0,00	0,00	0,00


FONTE: SISTEMA: Aspec Informática - UNIDADE RESPONSÁVEL: Prefeitura Municipal de Lavras da Mangabeira - DATA DA EMISSÃO: 29/03/2015 - HORA DA EMISSÃO: 10:07:36


NOTAS: - Os movimentos de 'liquidação de restos a pagar', 'anulação de liquidação de restos a pagar', 'anulação de pagamento' e 'reinscrição' não possuem colunas específicas neste modelo do STN, tendo sido alocados na coluna mais semelhante.  
 - Mesmo que o balanço de 2015 esteja encerrado, neste relatório não constam os restos a pagar inscritos em 2015

RELATORIO RESUMIDO DA EXECUÇÃO ORÇAMENTÁRIO  
DEMONSTRATIVO DOS RESTOS A PAGAR  
POR PODER E ÓRGÃO  
ORÇAMENTOS FISCAL E DA SEGURIDADE SOCIAL  
1º bimestre de 2015 (Janeiro a Fevereiro)

  
\_\_\_\_\_  
GUSTAVO AUGUSTO LIMA BISNETO  
PREFEITO MUNICIPAL

  
\_\_\_\_\_  
INOCENT ASSESSORIA E CONSULTORIA MUNI  
ASSESSORIA CONTABIL

  
\_\_\_\_\_  
EDILBU DO PINTO DE MACÊDO  
Ordeneador de Despesas

  
\_\_\_\_\_  
FRANCISCO CLARO FILHO  
Responsável Controle Interno

RREO - ANEXO VIII (Lei 9.394/1996, Art.72)

R\$ 1,00

RECEITAS DO ENSINO

RECEITA RESULTANTE DE IMPOSTOS	PREVISÃO INICIAL	PREVISÃO ATUALIZADA (a)	RECEITAS REALIZADAS		
			NO BIMESTRE	ATÉ O BIMESTRE (b)	% (c) = (b/a)x100
<b>1 - RECEITAS DE IMPOSTOS</b>	<b>927.000,00</b>	<b>927.000,00</b>	<b>121.085,09</b>	<b>121.085,09</b>	<b>13,06</b>
1.1 - Receita resultante do imposto sobre a Propriedade Predial e Territorial Urbana - IPTU	19.000,00	19.000,00	5.927,47	5.927,47	31,20
1.1.1 - IPTU	3.000,00	3.000,00	153,85	153,85	5,13
1.1.2 - Multa, juros de mora e outros encargos do IPTU	0,00	0,00	0,00	0,00	0,00
1.1.3 - Dívida ativa do IPTU	16.000,00	16.000,00	5.773,62	5.773,62	36,09
1.1.4 - Multa, juros de mora, atualização monetária e outros encargos da dívida ativa do IPTU	0,00	0,00	0,00	0,00	0,00
1.1.5 - Deduções da receita do IPTU	0,00	0,00	0,00	0,00	0,00
1.2 - Receita resultante do imposto sobre transmissão 'inter vivos' - ITBI	40.000,00	40.000,00	9.173,10	9.173,10	22,93
1.2.1 - ITBI	40.000,00	40.000,00	9.173,10	9.173,10	22,93
1.2.2 - Multa, juros de mora e outros encargos do ITBI	0,00	0,00	0,00	0,00	0,00
1.2.3 - Dívida ativa do ITBI	0,00	0,00	0,00	0,00	0,00
1.2.4 - Multa, juros de mora, atualização monetária e outros encargos da dívida ativa do ITBI	0,00	0,00	0,00	0,00	0,00
1.2.5 - Deduções da receita do ITBI	0,00	0,00	0,00	0,00	0,00
1.3 - Receita resultante do imposto sobre serviços de qualquer natureza - ISS	380.000,00	380.000,00	47.290,17	47.290,17	12,44
1.3.1 - ISS	380.000,00	380.000,00	47.290,17	47.290,17	12,44
1.3.2 - Multa, juros de mora e outros encargos do ISS	0,00	0,00	0,00	0,00	0,00
1.3.3 - Dívida ativa do ISS	0,00	0,00	0,00	0,00	0,00
1.3.4 - Multa, juros de mora, atualização monetária e outros encargos da dívida ativa do ISS	0,00	0,00	0,00	0,00	0,00
1.3.5 - Deduções da receita do ISS	0,00	0,00	0,00	0,00	0,00
1.4 - Receita resultante do imposto de renda retido na fonte - IRRF	488.000,00	488.000,00	58.694,35	58.694,35	12,03
1.4.1 - IRRF	488.000,00	488.000,00	58.694,35	58.694,35	12,03
1.4.2 - Multa, juros de mora e outros encargos do IRRF	0,00	0,00	0,00	0,00	0,00
1.4.3 - Dívida ativa do IRRF	0,00	0,00	0,00	0,00	0,00
1.4.4 - Multa, juros de mora, atualização monetária e outros encargos da dívida ativa do IRRF	0,00	0,00	0,00	0,00	0,00
1.4.5 - Deduções da receita do IRRF	0,00	0,00	0,00	0,00	0,00

1.5 - Receita resultante do imposto territorial rural - ITR									
1.5.1 - ITR	0,00	0,00	0,00	0,00	0,00	0,00	0,00	0,00	0,00
1.5.2 - Multa, juros de mora e outros encargos do ITR	0,00	0,00	0,00	0,00	0,00	0,00	0,00	0,00	0,00
1.5.3 - Dívida ativa do ITR	0,00	0,00	0,00	0,00	0,00	0,00	0,00	0,00	0,00
1.5.4 - Multa, juros de mora, atualização monetária e outros encargos da dívida ativa do ITR	0,00	0,00	0,00	0,00	0,00	0,00	0,00	0,00	0,00
1.5.5 - Deduções da receita do ITR	0,00	0,00	0,00	0,00	0,00	0,00	0,00	0,00	0,00
2 - RECEITA DE TRANSFERÊNCIAS CONSTITUCIONAIS E LEGAIS	25.625.000,00	25.625.000,00	4.632.536,06	4.632.536,06	0,00	0,00	0,00	0,00	0,00
2.1 - Cota parte do FPM	21.559.000,00	21.559.000,00	3.958.601,63	3.958.601,63	0,00	0,00	0,00	0,00	0,00
2.1.1 - Parcela referente à CF, art. 159, I, alínea b	21.559.000,00	21.559.000,00	3.958.601,63	3.958.601,63	0,00	0,00	0,00	0,00	0,00
2.1.2 - Parcela referente a CF, art. 159, I, alínea d	0,00	0,00	0,00	0,00	0,00	0,00	0,00	0,00	0,00
2.2 - Cota parte do ICMS	3.470.000,00	3.470.000,00	511.717,24	511.717,24	0,00	0,00	0,00	0,00	0,00
2.3 - ICMS - desoneração - L.C. 87/1996	10.000,00	10.000,00	0,00	0,00	0,00	0,00	0,00	0,00	0,00
2.4 - Cota parte IPI - Exportação	12.000,00	12.000,00	3.097,62	3.097,62	0,00	0,00	0,00	0,00	0,00
2.5 - Cota parte ITR	7.000,00	7.000,00	134,21	134,21	0,00	0,00	0,00	0,00	0,00
2.6 - Cota parte IPVA	567.000,00	567.000,00	158.985,36	158.985,36	0,00	0,00	0,00	0,00	0,00
2.7 - Cota parte IOF-ouro	0,00	0,00	0,00	0,00	0,00	0,00	0,00	0,00	0,00
3 - TOTAL DA RECEITA DE IMPOSTOS (1 + 2)	26.552.000,00	26.552.000,00	4.753.621,15	4.753.621,15					17,90
RECEITAS ADICIONAIS PARA FINANCIAMENTO DO ENSINO					RECEITAS REALIZADAS				
4 - RECEITAS DE APLICAÇÃO FINANCEIRA DE OUTROS RECURSOS DE IMPOSTOS VINCULADOS AO ENSINO									
5 - RECEITAS DE TRANSFERÊNCIAS DO FNDE	2.329.385,50	2.329.385,50	180.899,84	180.899,84	0,00	0,00	0,00	0,00	0,00
5.1 - Transferências do salário-educação	683.000,00	683.000,00	152.355,64	152.355,64	0,00	0,00	0,00	0,00	7,77
5.2 - Outras transferências do FNDE	1.646.385,50	1.646.385,50	23.606,69	23.606,69	0,00	0,00	0,00	0,00	22,31
5.3 - Aplicação financeira dos recursos do FNDE	0,00	0,00	4.937,51	4.937,51	0,00	0,00	0,00	0,00	1,43
6 - RECEITAS DE TRANSFERÊNCIAS DE CONVÊNIOS	350.000,00	350.000,00	0,00	0,00	0,00	0,00	0,00	0,00	0,00
6.1 - Transferências de convênios	350.000,00	350.000,00	0,00	0,00	0,00	0,00	0,00	0,00	0,00
6.2 - Aplicação financeira dos recursos de convênios	0,00	0,00	0,00	0,00	0,00	0,00	0,00	0,00	0,00
7 - RECEITA DE OPERAÇÕES DE CRÉDITO	0,00	0,00	0,00	0,00	0,00	0,00	0,00	0,00	0,00
8 - OUTRAS RECEITAS PARA FINANCIAMENTO DO ENSINO	0,00	0,00	2.886,34	2.886,34	0,00	0,00	0,00	0,00	0,00
9 - TOTAL DAS RECEITAS ADICIONAIS PARA FINANCIAMENTO DO ENSINO (4+5+6+7+8)	2.679.385,50	2.679.385,50	183.786,18	183.786,18					6,86

	FUNDER	RECEITAS DO FUNDER		RECEITAS REALIZADAS			% (c) = (b/a)x100
		PREVISÃO INICIAL	PREVISÃO ATUALIZADA (a)	NO BIMESTRE	ATÉ O BIMESTRE (b)		
10 - RECEITAS DESTINADAS AO FUNDER							
10.1 - Cota-parte FPM destinado ao Fundeb (20% de 2.1.1)		5.125.000,00	5.125.000,00	926.507,19	926.507,19	18,08	
10.2 - Cota-parte ICMS destinado ao Fundeb (20% de 2.2)		4.311.800,00	4.311.800,00	791.720,28	791.720,28	18,36	
10.3 - Cota-parte ICMS-desonerção destinado ao Fundeb (20% de 2.3)		694.000,00	694.000,00	102.343,47	102.343,47	14,75	
10.4 - Cota-parte IPI destinado ao Fundeb (20% de 2.4)		2.000,00	2.000,00	0,00	0,00	0,00	
10.5 - Cota-parte ITR destinado ao Fundeb (20% de (1.5 + 2.5))		1.400,00	1.400,00	619,52	619,52	25,81	
10.5 - Cota-parte IPVA destinado ao Fundeb (20% de 2.6)		113.400,00	113.400,00	26,83	26,83	1,92	
11 - RECEITAS RECEBIDAS DO FUNDER							
11.1 - Transferência de recursos do Fundeb		13.302.702,40	13.302.702,40	31.797,09	31.797,09	28,04	
11.2 - Complementação da União ao Fundeb		9.897.210,74	9.897.210,74	3.391.178,88	3.391.178,88	25,49	
11.3 - Receita de aplicação financeira dos recursos do Fundeb		3.405.491,66	3.405.491,66	987.526,79	987.526,79	24,20	
		0,00	0,00	8.283,79	8.283,79	29,00	
12 - RESULTADO LÍQUIDO DAS TRANSFERÊNCIAS DO FUNDER (11.1 - 10)		4.772.210,74	4.772.210,74	1.468.861,11	1.468.861,11	30,78	
[SE RESULTADO LÍQUIDO DA TRANSFERÊNCIA (11)>0] = ACRÉSCIMO RESULTANTE DAS TRANSFERÊNCIAS DO FUNDER							
[SE RESULTADO LÍQUIDO DA TRANSFERÊNCIA (11)<0] = DECRÉSCIMO RESULTANTE DAS TRANSFERÊNCIAS DO FUNDER							
				DESPESAS LIQUIDADAS			
				NO BIMESTRE	ATÉ O BIMESTRE (e)	% (f) = (e/d)x100	
13 - PAGAMENTO DOS PROFISSIONAIS DO MAGISTÉRIO							
13.1 - Com educação infantil		9.987.523,71	9.987.523,71	1.639.215,01	1.639.215,01	16,41	
13.2 - Com educação fundamental		1.297.094,08	1.297.094,08	90.346,60	90.346,60	6,97	
14 - OUTRAS DESPESAS		8.690.429,63	8.690.429,63	1.548.868,41	1.548.868,41	17,82	
14.1 - Com educação infantil		3.710.178,69	3.710.178,69	660.992,46	660.992,46	17,82	
14.2 - Com educação fundamental		2.405,92	2.405,92	167,58	167,58	6,97	
		3.707.772,77	3.707.772,77	660.824,88	660.824,88	17,82	
15 - Total de despesas do Fundeb		13.697.702,40	13.697.702,40	2.300.207,47	2.300.207,47	16,79	
DEDUÇÕES PARA FINS DO LIMITE DO FUNDER PARA PAGAMENTO DOS PROFISSIONAIS DO MAGISTÉRIO					VALOR		



	VALOR	RECEITAS REALIZADAS		%
		NO BIMESTRE	ATÉ O BIMESTRE	
16- Restos a pagar inscritos no exercício sem disponibilidade financeira de recursos do Fundeb	0,00			
17- Despesas custeadas com o 'superavit' financeiro do exercício anterior, do Fundeb	0,00			
18- Total de deduções consideradas para fins do limite do Fundeb (16+17)	0,00			
19- Mínimo de 60% do Fundeb na remuneração do magistério com educação infantil e ensino fundamental ((13-18)/11 x 100)%	48,34			
<b>CONTROLE DA UTILIZAÇÃO DE RECURSOS NO EXERCÍCIO SUBSEQUENTE</b>				
20- Recursos recebidos do fundeb em exercício anterior que não foram utilizados	0,00			
21- Despesas custeadas com o saldo do item 20 até o bimestre atual	0,00			
<b>MANUTENÇÃO E DESENVOLVIMENTO DO ENSINO - DESPESAS CUSTEADAS COM A RECEITA RESULTANTE DE IMPOSTOS E RECURSOS DO FUNDEB</b>				
		RECEITAS REALIZADAS		
		NO BIMESTRE	ATÉ O BIMESTRE	(c) = (b/a)x100
22- Impostos e transferências destinadas à MDE (25% de 3)	6.638.000,00	1.188.405,29	1.188.405,29	17,90
		<b>DESPESAS LIQUIDADAS</b>		
		NO BIMESTRE	ATÉ O BIMESTRE	%
			(e)	(f) = (e/d)x100
23- Educação infantil	1.364.500,00	91.514,18	91.514,18	6,71
23.1 - Despesas custeadas com recursos do Fundeb	1.299.500,00	90.514,18	90.514,18	6,97
23.2 - Despesas custeadas com outros recursos de impostos fundamental	65.000,00	1.000,00	1.000,00	1,54
24- Ensino fundamental	16.219.702,40	2.321.742,63	2.321.742,63	14,27
24.1 - Despesas custeadas com recursos do Fundeb	12.398.202,40	2.209.693,29	2.209.693,29	17,82
24.2 - Despesas custeadas com outros recursos de impostos	3.821.500,00	112.049,34	112.049,34	2,89
25- Ensino médio	20.000,00	0,00	0,00	0,00
26- Ensino superior	19.000,00	0,00	0,00	0,00
27- Ensino profissional não integrado ao ensino regular	15.000,00	0,00	0,00	0,00
28- Outras	0,00	0,00	0,00	0,00

29 - Total de despesas com ações típicas de MDE	17.638.202,40	17.688.202,40	2.413.256,81	2.413.256,81	13,64
DEDUÇÕES CONSIDERADAS PARA FINS DO LIMITE CONSTITUCIONAL DO MDE					
30-Resultado líquido das transferências do Fundeb				1.468.861,11	
31-Despesas custeadas com a complementação do Fundeb no exercício				987.526,79	
32- Receita de aplicação financeira dos recursos do Fundeb até o bimestre				8.283,79	
33-Despesas custeadas com superavit financeiro do exercício anterior do Fundeb				0,00	
34-Despesas custeadas com o superavit financeiro do exercício anterior, de outros recursos de impostos				0,00	
35- Restos a pagar inscritos no exercício sem disponibilidade financeira				0,00	
36- Cancelamento no exercício de restos a pagar inscritos com dispon. de recursos de impostos vinculados ao ensino				0,00	
37- Total das deduções para fins do limite constitucional				2.464.671,69	
38- Total das despesas para fins de limite ((23 + 24) - 37)				-51.414,88	
39- Mínimo de 25% das receitas resultantes de impostos em MDE (38/3 x 100)%					-1,08
OUTRAS INFORMAÇÕES PARA CONTROLE					
40 - Despesas custeadas com a aplicação financeira de outros recursos de impostos vinculados ao ensino	0,00	0,00	0,00	0,00	0,00
41 - Despesas custeadas com a contribuição social do salário-educação	0,00	0,00	0,00	0,00	0,00
42 - Despesas custeadas com operações de crédito	0,00	0,00	0,00	0,00	0,00
43 - Despesas custeadas com outras receitas para financiamento do ensino	0,00	0,00	0,00	0,00	0,00
44 - Total de outras despesas custeadas com receitas adicionais para financiamento do ensino (40+41+42+43)	0,00	0,00	0,00	0,00	0,00
45 - Total geral de despesas com MDE (29+44)	17.638.202,40	17.688.202,40	2.413.256,81	2.413.256,81	13,64
RESTOS A PAGAR INSCRITOS COM DISPONIBILIDADE FINANCEIRA DE RECURSOS DE IMPOSTOS VINCULADOS AO ENSINO					
			A PAGAR ATÉ O BIMESTRE	CANCELADAS ATÉ (g)	

46 - Restos a pagar de despesas com MDE

377.612,92 | 0,00 |

	FLUXO FINANCEIRO DOS RECURSOS	
	FUNDEF (h)	FUNDEF
38-SALDO FINANCEIRO DO FUNDER EM 31 DE DEZEMBRO DO EXERCÍCIO ANTERIOR		
38.1-(+) INGRESSO DE RECURSOS DO FUNDER ATÉ O BIMESTRE	669.309,80	0,00
38.2-(-) PAGAMENTOS EFETUADOS ATÉ O BIMESTRE	3.382.895,09	0,00
38.3-(+) RECEITA DE APLICAÇÃO FINANCEIRA DOS RECURSOS DO FUNDER ATÉ O BIMESTRE	2.590.992,88	0,00
39-(=) SALDO FINANCEIRO DO FUNDER NO EXERCÍCIO ATUAL	8.283,79	0,00
	1.469.495,80	0,00

FONTE: SISTEMA: Aspec Informática - UNIDADE RESPONSÁVEL: Prefeitura Municipal de Lavras da Mangabeira - DATA DA EMISSÃO:29/03/2015 - HORA DA EMISSÃO:10:19:09

Notas: - O item 35 exibirá, nos bimestres anteriores a dezembro, o valor liquidado e a pagar sem disponibilidade financeira, para que já se tenha uma 'prévia' do valor que que será deduzido em dezembro. Isto permite que se tenha conhecimento antecipado de deduções que se seriam exibidas em dezembro.

GUSTAVO AUGUSTO LIMA BISNETO  
 PREFEITO MUNICIPAL

INFOCONT ASSESSORIA E CONSULTORIA MUNI  
 ASSESSORIA CONTÁBIL

EDILEUDO PINTO DE MACÊDO  
 Ordenador de Despesas

FRANCISCO CLARO FILHO  
 Responsável Controle Interno

RREO - ANEXO XII(LC 141/2012, art.35)

R\$ 1,00

RECEITAS	PREVISÃO INICIAL	PREVISÃO ATUALIZADA (a)	RECEITAS REALIZADAS	
			ATÉ O BIMESTRE (b)	% (c) = (b/a)x100
<b>RECEITAS DE IMPOSTOS LÍQUIDA (I)</b>	927.000,00	927.000,00	121.085,09	13,06
Imposto Predial e Territorial Urbano - IPTU	3.000,00	3.000,00	133,85	5,13
Imposto sobre Transmissão de Bens Intervivos - ITBI	40.000,00	40.000,00	9.173,10	22,93
Imposto sobre Serviços de Qualquer Natureza - ISS	380.000,00	380.000,00	47.290,17	12,44
Imposto de Renda Retido na Fonte - IRRF	488.000,00	488.000,00	58.694,35	12,03
Imposto Territorial Rural - ITR	0,00	0,00	0,00	0,00
Multas, juros de mora e outros encargos de impostos	0,00	0,00	0,00	0,00
Divida ativa de impostos	16.000,00	16.000,00	5.773,62	36,09
Multas, juros de mora, atualização monetária e outros encargos da dívida ativa de impostos	0,00	0,00	0,00	0,00
<b>RECEITAS DE TRANSFERÊNCIAS CONSTITUCIONAIS E LEGAIS (II)</b>	25.625.000,00	25.625.000,00	4.632.536,06	18,08
Cota Parte FPM	21.559.000,00	21.559.000,00	3.958.601,63	18,36
Cota Parte ITR	7.000,00	7.000,00	134,21	1,92
Cota Parte IPVA	567.000,00	567.000,00	158.985,36	28,04
Cota Parte ICMS	3.470.000,00	3.470.000,00	511.717,24	14,75
Cota Parte IPI - Exportação	12.000,00	12.000,00	3.097,62	25,81
Comensações Financeiras Provenientes de Impostos e Transferências constitucionais	10.000,00	10.000,00	0,00	0,00
Desoneração ICMS	10.000,00	10.000,00	0,00	0,00
Outras	0,00	0,00	0,00	0,00
<b>TOTAL DE RECEITAS PARA PURAÇÃO DA APLICAÇÃO EM AÇÕES E SERVIÇOS PÚBLICOS DE SAÚDE(III) = I+II</b>	26.552.000,00	26.552.000,00	4.753.621,15	17,90

RECEITAS ADICIONAIS PARA FINANCIAMENTO DA SAÚDE	PREVISÃO INICIAL	PREVISÃO ATUALIZADA (a)	RECEITAS REALIZADAS	
			ATÉ O BIMESTRE (b)	% (c) = (b/a)x100
<b>TRANSFERÊNCIAS DE RECURSOS DO SISTEMA ÚNICO DE SAÚDE - SUS (II)</b>	10.629.000,00	10.629.000,00	1.139.836,48	10,72
Da União para o município	9.727.000,00	9.727.000,00	1.049.839,48	10,79
Do estado para o município	900.000,00	900.000,00	90.000,00	10,00
Provenientes de outros Municípios	0,00	0,00	0,00	0,00
Outras receitas do SUS	2.000,00	2.000,00	0,00	0,00
<b>RECEITAS DE OPERAÇÕES DE CRÉDITO VINCULADAS À SAÚDE</b>	0,00	0,00	0,00	0,00

OUTRAS RECEITAS ORÇAMENTÁRIAS	43.169.725,90	43.169.725,90	7.631.259,52	17,68
<b>TOTAL DE RECEITAS ADICIONAIS PARA FINANCIAMENTO DA SAÚDE</b>	<b>54.725.725,90</b>	<b>54.725.725,90</b>	<b>8.892.181,09</b>	<b>16,25</b>
<b>DESPESAS COM SAÚDE</b>				
<b>(por grupo de natureza de despesa)</b>				
<b>DESPESAS CORRENTES</b>	<b>13.134.500,00</b>	<b>13.331.849,68</b>	<b>1.717.444,22</b>	<b>12,88</b>
Pessoal e encargos sociais	6.377.000,00	6.402.349,68	1.038.438,03	16,22
Juros e encargos da dívida	0,00	0,00	0,00	0,00
Outras despesas correntes	6.757.500,00	6.929.500,00	679.006,19	9,80
<b>DESPESAS DE CAPITAL</b>	<b>2.152.000,00</b>	<b>2.152.000,00</b>	<b>113.991,41</b>	<b>5,30</b>
Investimentos	2.142.000,00	2.142.000,00	113.991,41	5,32
Inversões financeiras	0,00	0,00	0,00	0,00
Amortização de dívidas	10.000,00	10.000,00	0,00	0,00
<b>TOTAL DE DESPESAS COM SAÚDE (IV)</b>	<b>15.286.500,00</b>	<b>15.483.849,68</b>	<b>1.831.435,63</b>	<b>11,83</b>
<b>DESPESAS PRÓPRIAS COM AÇÕES E SERVIÇOS PÚBLICOS DE SAÚDE</b>				
<b>DESPESAS COM SAÚDE (V) = (IV)</b>	<b>15.286.500,00</b>	<b>15.483.849,68</b>	<b>1.831.435,63</b>	<b>100,00</b>
(-) DESPESAS COM INATIVOS E PENSIONISTAS	5.000,00	5.000,00	0,00	0,00
(-) DESPESAS CUSTEADAS COM OUTROS RECURSOS DESTINADOS À SAÚDE	1.139.836,48	1.139.836,48	1.139.836,48	62,24
Recursos de transferências do sistema único de saúde - SUS	1.139.836,48	1.139.836,48	1.139.836,48	62,24
Recursos de operações de crédito	0,00	0,00	0,00	0,00
Outros recursos	0,00	0,00	0,00	0,00
(-) RESTOS A PAGAR INSCRITOS NO EXERCÍCIO SEM DISPONIBILIDADE FINANCEIRA DE RECURSOS PRÓPRIOS VINCULADOS	0,00	0,00	0,00	0,00
<b>TOTAL DE DESPESAS PRÓPRIAS COM AÇÕES E SERVIÇOS PÚBLICOS DE SAÚDE (V2)</b>	<b>14.141.663,52</b>	<b>14.339.013,20</b>	<b>691.599,15</b>	<b>37,76</b>
<b>CONTROLE DE RESTOS A PAGAR VINCULADOS À SAÚDE</b>				
<b>RESTOS A PAGAR INSCRITOS COM DISPONIBILIDADE FINANCEIRA DE RECURSO PRÓPRIO VINCULADO</b>				

*[Handwritten signatures and initials in blue ink]*

RELATÓRIO RESUMIDO DA EXECUÇÃO ORÇAMENTÁRIA  
 DEMONSTRATIVO DAS RECEITAS DE IMPOSTOS E  
 DAS DESPESAS PRÓPRIAS COM SAÚDE  
 ORÇAMENTOS FISCAL E DA SEGURIDADE SOCIAL  
 1º Bimestre de 2015 (Janeiro a Fevereiro)

INSCRITOS EM EXERCÍCIOS ANTERIORES

INSCRITOS EM EXERC. ANTERIORES | CANCELADO NO EXERC. ATUAL (F)

RESTOS A PAGAR DE DESPESAS PRÓPRIAS COM AÇÕES E SERVIÇOS PÚBLICOS DE SAÚDE (VII) 2.051.454,02 | 0,00 |

PARTICIPAÇÃO DAS DESPESAS COM AÇÕES E SERVIÇOS PÚBLICOS DE SAÚDE NA RECEITA DE IMPOSTOS  
 LÍQUIDA E TRANSFERÊNCIAS CONSTITUCIONAIS E LEGAIS - LIMITE CONSTITUCIONAL (%) ((VI-VII(F))/(III))\*100 14,55

	DOTAÇÃO INICIAL	DOTAÇÃO ATUALIZADA	DESPESAS LÍQUIDAS	
			ATÉ O BIMESTRE (g)	% (g/total g)x100
DESPESAS COM SAÚDE (por subfunção)				
Atenção básica	6.383.000,00	6.507.000,00	585.196,59	31,95
Assistência hospitalar e ambulatorial	3.112.500,00	3.184.000,00	468.564,58	25,58
Supporte profilático e terapêutico	190.500,00	190.500,00	0,00	0,00
Vigilância sanitária	870.000,00	870.000,00	38.493,91	2,10
Vigilância epidemiológica	0,00	0,00	0,00	0,00
Alimentação e nutrição	0,00	0,00	0,00	0,00
Outras subfunções	4.730.500,00	4.732.349,68	739.178,55	40,37

TOTAL DE DESPESAS

15.286.500,00 | 15.483.849,68 | 1.831.435,63 | 100,00

FONTE: SISTEMA: Aspec Informática - UNIDADE RESPONSÁVEL: Prefeitura Municipal de Lavras da Mangabeira - DATA DA EMISSÃO: 29/03/2015 - HORA DA EMISSÃO: 10:08:19

GUSTAVO AUGUSTO LIMA BISNETO  
 PREFEITO MUNICIPAL

INFOCONT ASSESSORIA E CONSULTORIA MUNI  
 ASSESSORIA CONTÁBIL


EDILEUDO PINHO DE MACÊDO  
 Ordenador de Despesas

FRANCISCO CLARO FILHO  
 Responsavel Controle Interno

RREO - ANEXO 13 (Lei no. 11.079 de 30.12.2004, arts 22,25 e 28 )

R\$ 1,00

ESPECIFICAÇÃO	SALDO TOTAL EM 31 DE DEZEMBRO DO EXERCÍCIO ANTERIOR (a)	REGISTROS EFETUADOS EM EXERCÍCIO ATUAL		SALDO TOTAL (c)=(a+b)
		No bimestre	Até o bimestre (b)	
<b>TOTAL DE ATIVOS</b>				
Direitos futuros				
Ativos contabilizados na SPE				
Contrapartida para provisões de PPP				
<b>TOTAL DE PASSIVOS(I)</b>				
Obrigações não relacionadas a serviços				
Contrapartida para ativos da SPE				
Provisões de PPP				
<b>GARANTIAS DE PPP (II)</b>				
<b>SALDO LÍQUIDO DE PASSIVOS DE PPP (III) = ( I-II )</b>				
<b>PASSIVOS CONTINGENTES</b>				
Contraprestações futuras				
Riscos não provisionados				
Outros passivos contingentes				
<b>ATIVOS CONTINGENTES</b>				
Serviços futuros				
Outros ativos contingentes				



DESPESAS DE PPP	EXERCÍCIO ANTERIOR	EXERCÍCIO CORRENTE (EC)	< EC + 1 >	< EC + 2 >	< EC + 3 >	< EC + 4 >	< EC + 5 >	< EC + 6 >	< EC + 7 >	< EC + 8 >	< EC + 9 >
Do ente federado											
Das estatais não-dependentes											
TOTAL DAS DESPESAS											
RECEITA CORRENTE LÍQUIDA(RCL)											
TOTAL DAS DESPESAS / RCL (%)											

Nota:

FONTE: SISTEMA: Aspec Informática - UNIDADE RESPONSÁVEL: Prefeitura Municipal de Lavras da Mangabeira - DATA DA EMISSÃO: 29/03/2015 - HORA DA EMISSÃO: 10:08:32

*[Handwritten signature]*  
 GUSTAVO AUGUSTO LIMA BISNETO  
 PREFEITO MUNICIPAL

*[Handwritten signature]*  
 INFOCONT ASSESSORIA E CONSULTORIA MUNI  
 ASSESSORIA SONTABIL

*[Handwritten signature]*  
 EDILEUDO RINTO DE MACÊDO  
 Ordenador de despesas

*[Handwritten signature]*  
 FRANCISCO CLARO FILHO  
 Responsável Controle Interno



RELATÓRIO RESUMIDO DA EXECUÇÃO ORÇAMENTÁRIA  
 DEMONSTRATIVO SIMPLIFICADO DO REL. RESUMIDO DA EXECUÇÃO ORÇAMENTÁRIA  
 ORÇAMENTOS FISCAL E DA SEGURIDADE SOCIAL  
 1º bimestre de 2015 (Janeiro a Fevereiro)

RRF, Art 48, Anexo XIV

R\$ 1,00


BALANÇO ORÇAMENTÁRIO	No Bimestre	Até o Bimestre	
<b>RECEITAS</b>			
Previsão Inicial da Receita	-	54.725.725,90	
Previsão Atualizada da Receita	-	54.725.725,90	
Receitas Realizadas	8.892.181,09	8.892.181,09	
Deficit Orçamentário	-	0,00	
Saldos de Exercícios Anteriores (Utilizados para créditos Adicionais)	-	0,00	
<b>DESPESAS</b>			
Dotação Inicial	-	54.725.725,90	
Créditos Adicionais	-	0,00	
Dotação Atualizada	-	54.725.725,90	
Despesas Empenhadas	13.757.737,35	13.757.737,35	
Despesas Liquidadas	5.910.724,32	5.910.724,32	
Superavit Orçamentário	-	2.981.456,77	
<b>DESPESAS POR FUNÇÃO/SUBFUNÇÃO</b>	<b>No Bimestre</b>	<b>Até o Bimestre</b>	
Despesas Empenhadas	13.757.737,35	13.757.737,35	
Despesas Liquidadas	5.910.724,32	5.910.724,32	
<b>RECEITA CORRENTE LÍQUIDA - RCL</b>	<b>Até o Bimestre</b>		
Receita Corrente Líquida		49.324.455,75	
<b>RECEITAS E DESPESAS DOS REGIMES DE PREVIDÊNCIA</b>	<b>No Bimestre</b>	<b>Até o Bimestre</b>	
Regime Próprio de Previdência Social dos Servidores Públicos			
Receitas Previdenciárias Realizadas (IV)	0,00	0,00	
Despesas Previdenciárias Liquidadas (V)	0,00	0,00	
Resultado Previdenciário (VI)=(IV - V)	0,00	0,00	
<b>RESULTADOS NOMINAL E PRIMÁRIO</b>	<b>Meta fixada no AMF da LDO (a)</b>	<b>Resultado apurado até o bimestre (b)</b>	<b>% em relação à meta (b/a)</b>
Resultado Nominal	1.067.463,93	-922.670,22	-86,44 %

Resultado Primário | 664.268,00 | 2.972.965,09 | 447,56 %

RESTOS A PAGAR POR PODER E MINISTÉRIO PÚBLICO	Inscrição	Cancelamento Até o Bimestre	Pagamento Até o Bimestre	Saldo a Pagar
<b>RESTOS A PAGAR PROCESSADOS</b>				
Poder Executivo	6.982.885,97	0,00	4.555.432,38	2.427.453,59
Poder Legislativo	0,00	0,00	0,00	0,00
Poder Judiciário	0,00	0,00	0,00	0,00
Ministerio Público	0,00	0,00	0,00	0,00
<b>RESTOS A PAGAR NÃO PROCESSADOS</b>				
Poder Executivo	936.034,50	490.162,80	0,00	445.871,70
Poder Legislativo	0,00	0,00	0,00	0,00
Poder Judiciário	0,00	0,00	0,00	0,00
Ministerio Público	0,00	0,00	0,00	0,00
<b>TOTAL</b>	<b>7.918.920,47</b>	<b>490.162,80</b>	<b>4.555.432,38</b>	<b>2.873.325,29</b>

DESPESAS COM AÇÕES TÍPICAS DE MANUTENÇÃO E DESENVOLVIMENTO DO ENSINO	Valor Apurado Até o Bimestre	Limites Constitucionais Anuais	
		% Mínimo a Aplicar no Exercício	% Aplicado Até o Bimestre
Mínimo Anual de 25% das receitas de imposto na manutenção e Desenvolvimento do Ensino	-51.414,88	25%	-1,08
Mínimo Anual de 60% do FUNDEB na remuneração do Magisterio com Educ. Infantil e Ensino Fundamental	1.639.215,01	60%	48,34

RECEITAS DE OPERAÇÕES DE CRÉDITO E DESPESAS DE CAPITAL	Valor Apurado Até o Bimestre	Saldo a Realizar
Receitas de operações de Crédito	0,00	50.000,00
Despesa de Capital Líquida	583.721,28	8.614.031,72



PROJEÇÃO ATUARIAL DOS REGIMES DE PREVIDÊNCIA


	EXERCÍCIO	100, EXERCÍCIO	200, EXERCÍCIO	350, EXERCÍCIO
Regime Geral de Previdência Social				
Receitas Previdenciárias (I)				
Despesas Previdenciárias (II)				
Resultado Previdenciário (I - II)				
Regime Próprio de Previdência Social dos Servidores Públicos				
Receitas Previdenciárias (IV)				
Despesas Previdenciárias (V)				
Resultado Previdenciário (IV - V)				

RECEITAS DA ALIENAÇÃO DE ATIVOS E APLICAÇÃO DOS RECURSOS	Valor Apurado Até o Bimestre	Saldo a Realizar
Receita de Capital Resultante da Alienação de Ativos	0,00	20.000,00
Aplicação dos Recursos da Alienação de Ativos		

DESPESAS COM AÇÕES E SERVIÇOS PÚBLICOS DE SAÚDE	Valor Apurado Até o Bimestre	Limites Constitucionais Anuais	
		% Mínimo a Aplicar no Exercício	% Aplicado Até o Bimestre
Despesas Próprias com Ações e Serviços Públicos de Saúde	691.599,15	15,00 %	14,55 %

DESPESAS DE CARÁTER CONTINUADO DERIVADAS DE PPP	Valor Apurado no Exercício Corrente
Despesas de Caráter Continuado Derivadas de PPP	
Total das Despesas / RCL (%)	%

FONTE: SISTEMA: ASPEC Informática - UNIDADE RESPONSÁVEL: Prefeitura Municipal de Lavras da Mangabeira - DATA DA EMISSÃO: 30/03/2015 - HORA DA EMISSÃO: 09:26:45



RELATÓRIO RESUMIDO DA EXECUÇÃO ORÇAMENTÁRIA  
DEMONSTRATIVO SIMPLIFICADO DO REL. RESUMIDO DA EXECUÇÃO ORÇAMENTÁRIA  
ORÇAMENTOS FISCAL E DA SEGURIDADE SOCIAL  
1º bimestre de 2015 (Janeiro a Fevereiro)

  
GUSTAVO AUGUSTO LIMA BISNETO  
PREFEITO MUNICIPAL

  
INFOCONT ASSESSORIA E CONSULTORIA MUNI  
ASSESSORIA CONTABIL

  
EDILEUDO PINTO DE MACÊDO  
Ordenador de Despesas

  
ERANCISSO CLARO FILHO  
Responsável Controle Interno